

Faena Registrada (cabezas)

20.802 617.920

Agosto 2020

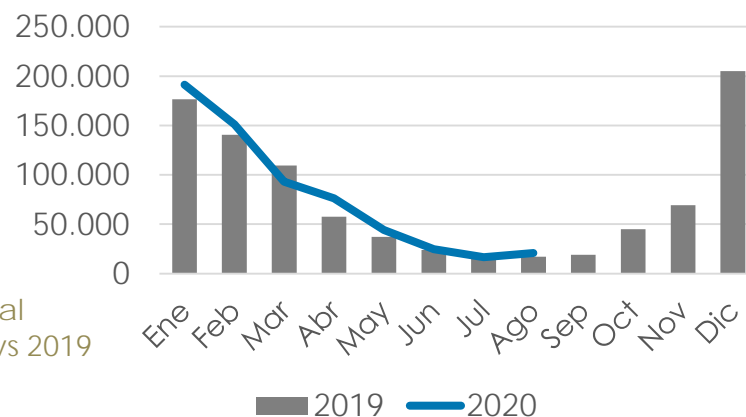
Ene -Ago 2020

▲23 %

▲6 %

Var.interanual
Ago 2020 vs 2019

Var.interanual
Ene -Ago y 2020 vs 2019



Producción registrada de carne (tn res con hueso)

388 9.773

Agosto 2020

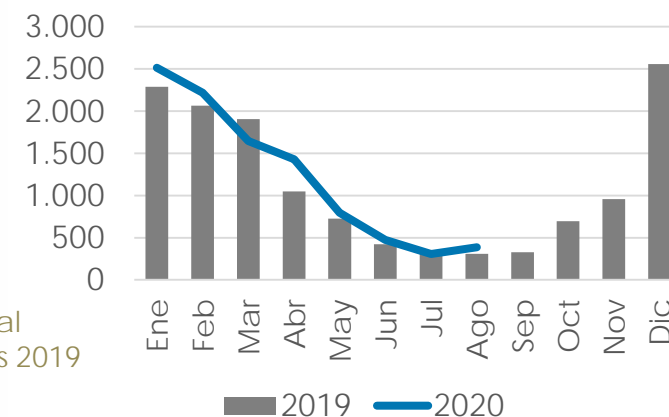
Ene -Ago 2020

▲25%

▲7%

Var.interanual
Ago 2020 vs 2019

Var.interanual
Ene -Ago 2020 vs 2019



Exportación de carne (tn eq. res con hueso)

318 3.259

Agosto 2020

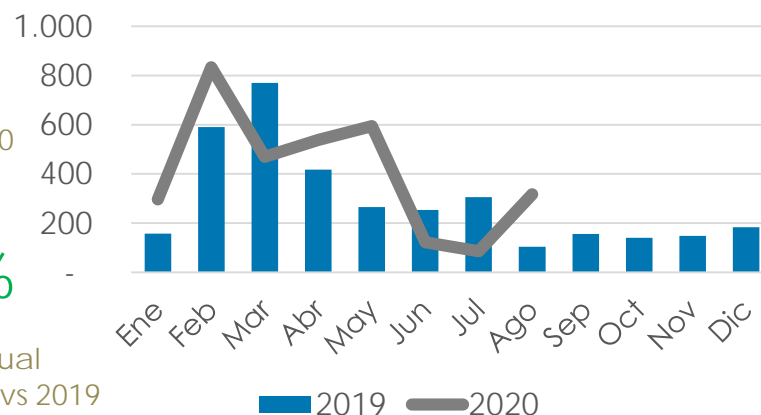
Ene-Ago 2020

▲192%

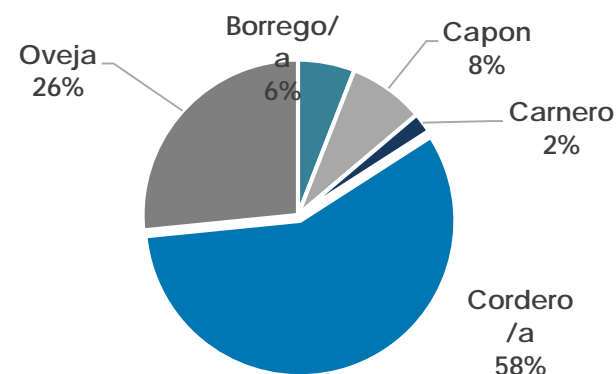
▲10%

Var.interanual
Ago 2020 vs 2019

Var.interanual
Ene -Ago 2020 vs 2019



Composición de la Faena Enero - Agosto 2020



Faena por Región Enero - Agosto 2020

Región	Cabezas	Participación por Región
Patagonia	569.131	92%
Pampeana	38.630	6%
Noroeste	4.029	1%
Noreste	2.715	0%
Cuyo	3.415	1%
TOTAL	617.920	100%

Fuente: Elaborado por la Coordinación de Análisis Pecuario, en base a datos SENASA, DNCCA e INDEC